



華南金融集團

華南期貨股份有限公司 (104)金管期總字第002號

台北市民生東路四段54號3樓之9 TEL:(02)2718-0000 FAX:(02)2546-3708

3F, No. 54 Ming Sheng East Road Sec. 4, Taipei, TAIWAN

台指期貨 2018年07月16日 星期一 收盤日報

● 法人動態：

台股現貨買賣超					台股現貨買超		台股現貨賣超					
單位：億	買進	賣出	合計	累計本月至今	台股現貨買超		台股現貨賣超					
外資及陸資	237.46	275.50	-38.04	-263.41	可成	2.08	台積電	-11.66				
投信	20.05	6.84	13.21	52.13	大同	1.68	台塑化	-8.57				
自營商	68.42	86.06	-17.64	-9.14	和碩	1.53	國巨	-6.87				
合計	323.28	365.78	-42.49	-221.08	豐泰	0.90	華新科	-6.55				
7/13融資	76.80	74.32	2.48	今日 1845.14	智邦	0.88	台塑	-4.29				
7/13融券	28686	26445	-2241	餘額 321827	元太	0.82	南亞科	-3.85				
單位：口	多		空		台灣大	0.77	統一超	-2.80				
7/13摩台08月多空比	1,283		446		聯詠	0.68	台化	-2.64				
台指期前十大佔市場	62.1%		48.9%		裕日車	0.67	日月光投控	-1.94				
電子期前十大佔市場	69.9%		67.8%		百和	0.56	台泥	-1.91				
金融期前十大佔市場	61.2%		78.7%		前十名合計	10.58	後十名合計	-51.08				
期貨未平倉	台指期		電子期		金融期		台指選擇權(買權)			台指選擇權(賣權)		
多空淨額	未平倉	增減	未平倉	增減	未平倉	增減	未平倉	前日未平倉	增減	未平倉	前日未平倉	增減
外資及陸資	35064	328	549	112	-1310	-34	-10788	-9229	-1559	56497	57721	-1224
投信	-22907	11	372	0	58	0	-583	-583	0	-204	-204	0
自營商	-3305	-74	-173	-102	-157	-19	-21498	-15169	-6329	-27265	-35523	8258

● 觀盤重點提示

國際金融：終場道瓊指數漲 0.38%、S&P500漲 0.11%、Nasdaq漲 0.03%、費半指數跌 0.4%。

選擇權籌碼：今日未平倉p/c ratio為 1.21，較前日減少 0.06，成交量p/c ratio為 1，較前日減少 0.16；近月買權最大未平倉量集中在 11000 履約價序列，賣權最大未平倉量集中在 10700 履約價序列。

期、現貨籌碼：[1]現貨三大法人今日合計賣超 42.49 億元，其中外資賣超 38.04 億元。[2]期貨外資今日淨部位多單留倉 35064 口，較前日增加 328 口淨多單，投信淨空單留倉 22907 口，自營商淨空單留倉 3305 口。

台灣市場：終場加權指數下跌 0.43%，收在 10817.45 點，成交值 1240.21 億元。櫃買指數終場上漲 0.43%，收在 152.46 點，成交值 394.41 億元。

技術面：由於美、中關稅議題持續，且近日漲多回補，台指期、台股現貨均走跌；亞洲市場的表現不盡樂觀。觀察台指選01全月P/C ratio減至1.14、全月vol. P/C ratio亦減至1.03，顯示台指選之籌碼面佈局趨向中性。以技術指標分析，不論近月台指期、台股現貨，其KD值均持續向上攀升；至於RSI指標、乖離率則出現向下滑落的趨勢。預期僅為近日的漲多回補的修正區間。

由於本週尚有電子權值股(e.g. 大立光、台積電)法說會展即將登場、歷年規模最大的生技月會、美國超級財週，預期短期台指期將為偏多的走勢；中線則維持偏空的預期。後市表現需視美、中議題能否緩和？以及美聯準會(Fed)的升息路徑影響資金走勢而定。

● 台指期貨收盤行情

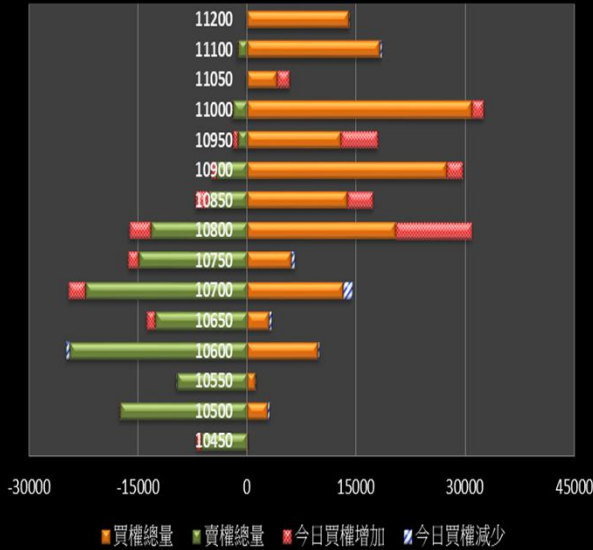
簡稱	收盤價	最高價	最低價	漲跌	價差(%)	成交量	委買均量	委賣均量	成交均量	OI
加權指數	10817.45	10890.20	10817.45	-47.09		1240億	2.49	1.77	6.24	
07月台指期	10813	10874	10807	-33.00	-0.04	115043	2.41	2.44	3.11	57927
08月台指期	10698	10753	10692	-20.00	-1.12	14739	2.73	2.83	2.46	45449
07月小台指	10813	10874	10807	-34.00	-0.04	82214	1.74	1.77	1.99	30115
08月小台指	10698	10750	10692	-20.00	-1.12	9487	1.37	1.42	1.57	9690
電子指數	443.74	446.75	443.74	-1.74		857億				
07月電子期	444.05	446.15	443.85	-0.80	0.07	2048	1.41	1.44	1.48	2537
08月電子期	440.15	441.80	440.00	-0.45	-0.82	385	1.32	1.25	1.25	902
金融指數	1239.14	1245.42	1239.07	-5.10		33億				
07月金融期	1238.80	1243.60	1238.00	-3.00	-0.03	810	1.26	1.29	1.30	2334
08月金融期	1225.20	1230.00	1225.00	-1.00	-1.14	133	1.34	1.49	1.08	770
摩台指	396.59	399.29	396.59	-2.02						
07月摩台指	395.70	397.40	394.90	-0.80	-0.22	27248	-	-	2.04	175562
08月摩台指	393.60	394.00	392.30	-1.50	-0.76	221	-	-	3.40	1223

<本文僅供參考，並不做任何獲利保證。>

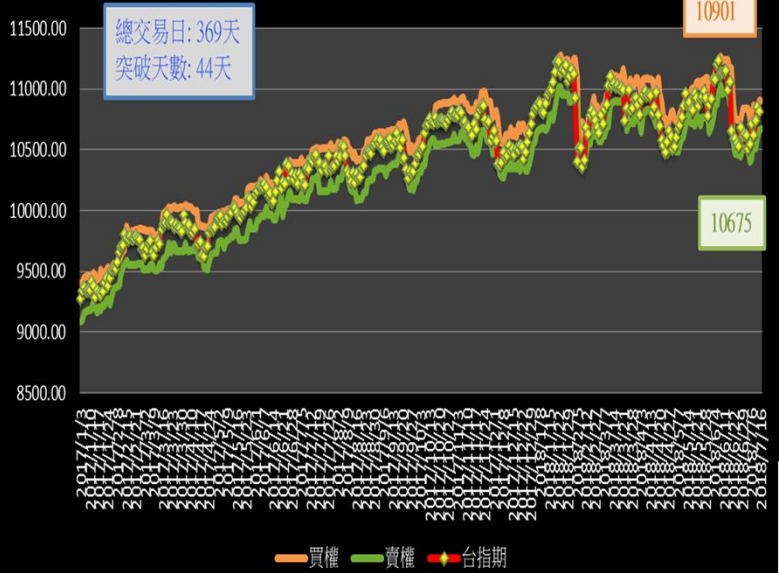


台指選擇權未平倉解析

近月選擇權未平倉分佈圖

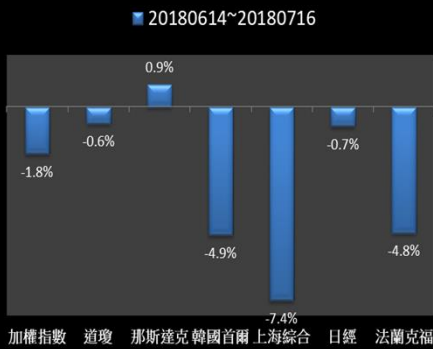


近月選擇權未平倉(加權平均法)一壓力支撐圖

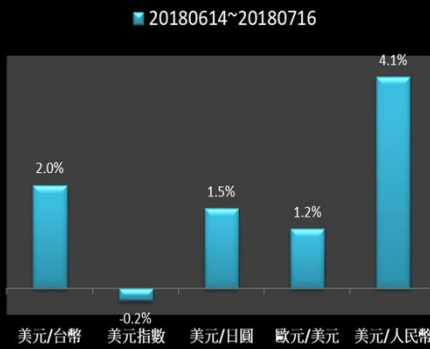


國際指數/商品期貨/外匯行情

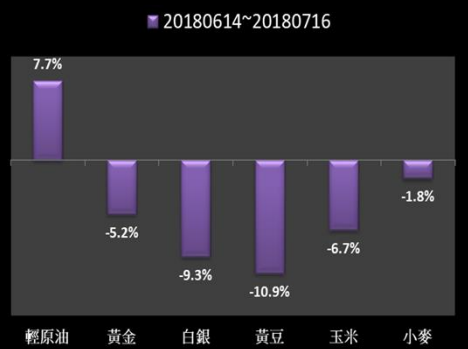
國際股市月績效表現



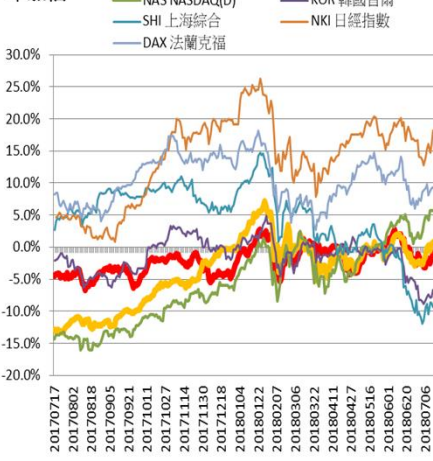
國際外匯月績效表現



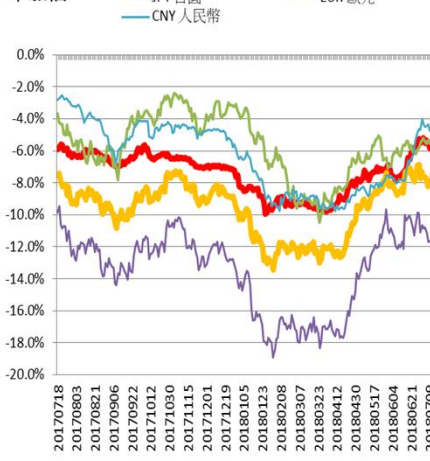
國際商品期貨月績效表現



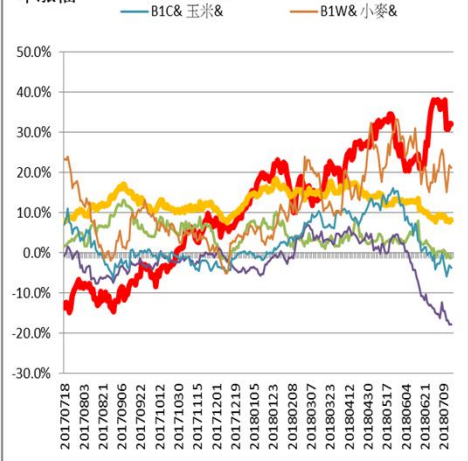
年漲幅



年漲幅



年漲幅



<本文僅供參考，並不做任何獲利保證。>